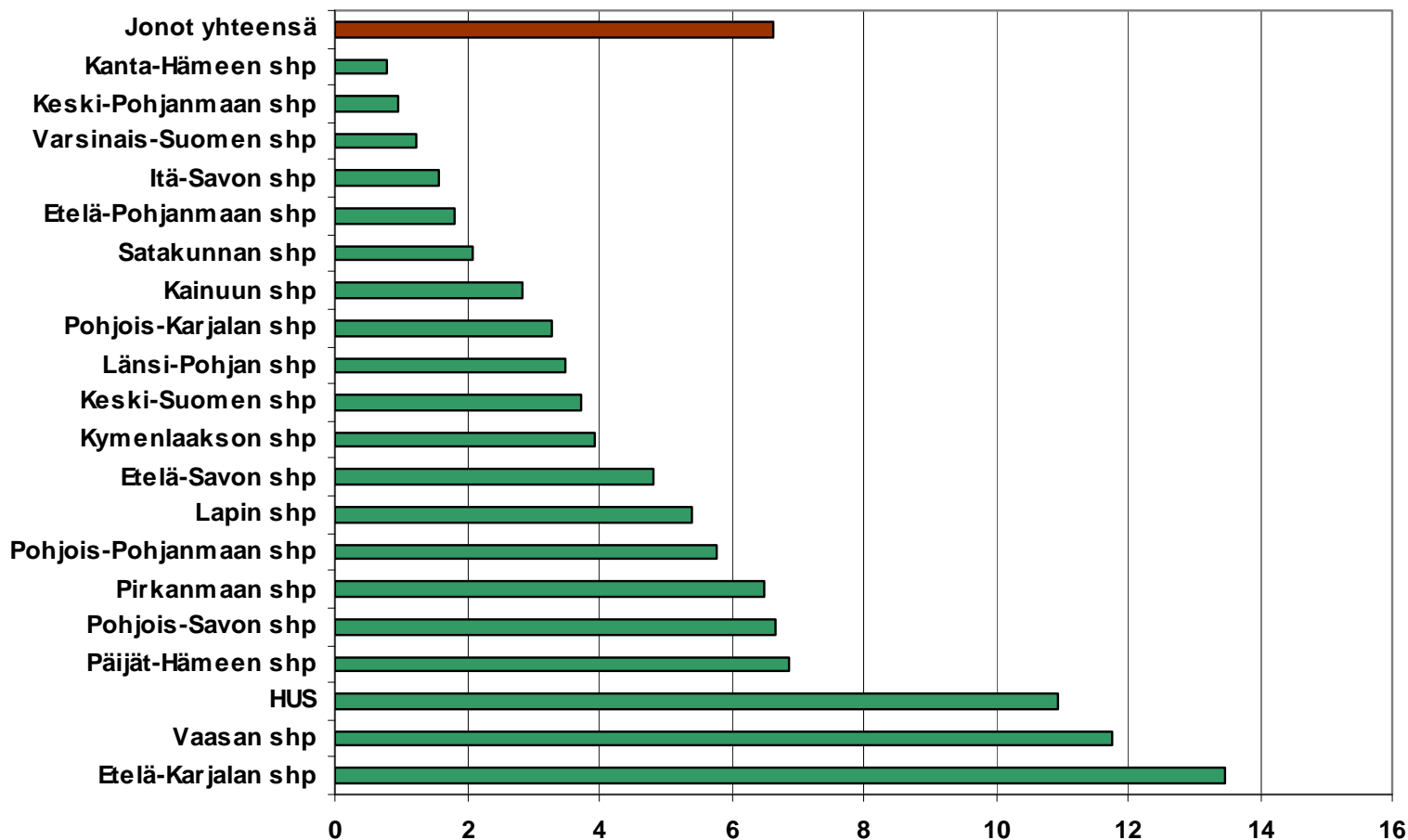


Hoitoon pääsyn seuranta erikoissairaanhoidossa tilanne 31.8.2008

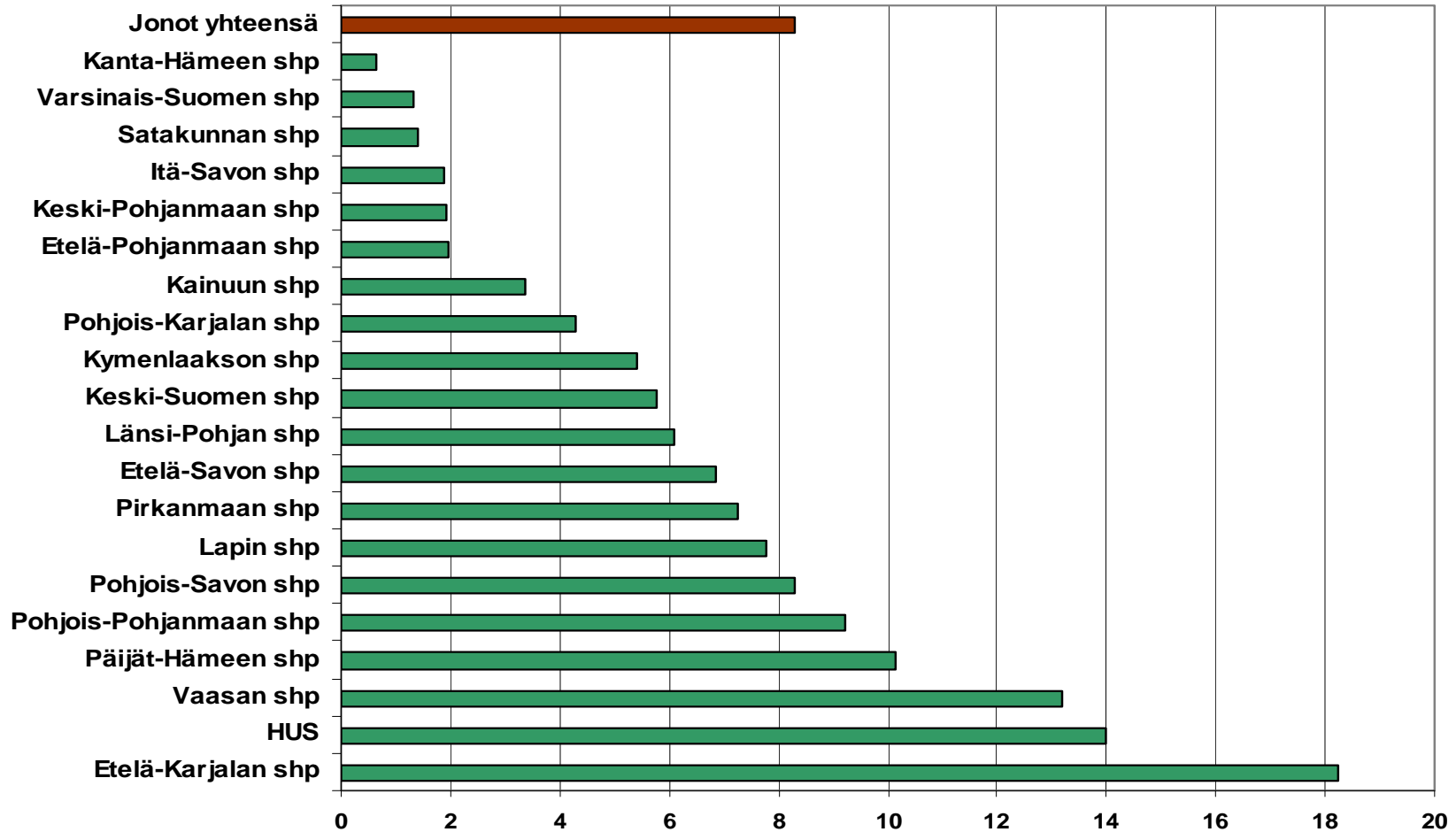
Leikkausta, toimenpidettä tai hoitoa odottavien määrä ja odotusajat 31.8.2008

	Hoitoa odottaneiden lkm	Joista odottaneet			yli 180 vrk %	yli 180 vrk/10 000 as.	yli 180 vrk lkm (04/2008)	yli 180 vrk lkm (muutos 04/2008 - 08/2008)
		1 - 90 vrk lkm	91-180 vrk lkm	yli 180 vrk lkm				
Etelä-Karjalan shp	1 745	857	653	235	13,5	18,2	55	180
HUS	20 655	10 654	7 741	2 260	10,9	14,0	2 081	179
Vaasan shp	1 890	947	721	222	11,7	13,2	116	106
Päijät-Hämeen shp	3 191	1 917	1 055	219	6,9	10,1	132	87
Pohjois-Pohjanmaan shp	6 857	5 403	1 057	397	5,8	9,2	447	-50
Pohjois-Savon shp	3 167	1 925	1 031	211	6,7	8,3	203	8
Lapin shp	1 720	992	635	93	5,4	7,8	114	-21
Pirkanmaan shp	5 927	3 608	1 935	384	6,5	7,2	349	35
Etelä-Savon shp	1 434	840	525	69	4,8	6,8	35	34
Länsi-Pohjan shp	1 057	640	380	37	3,5	6,1	118	-81
Keski-Suomen shp	4 466	2 560	1 740	166	3,7	5,8	74	92
Kymenlaakson shp	2 206	1 388	731	87	3,9	5,4	65	22
Pohjois-Karjalan shp	2 289	1 458	756	75	3,3	4,3	16	59
Kainuun shp	947	623	297	27	2,9	3,4	25	2
Etelä-Pohjanmaan shp	2 450	1 476	930	44	1,8	2,0	24	20
Keski-Pohjanmaan shp	1 663	916	731	16	1,0	1,9	85	-69
Itä-Savon shp	765	543	210	12	1,6	1,9	108	-96
Satakunnan shp	1 542	1 059	451	32	2,1	1,4	32	0
Varsinais-Suomen shp	5 016	3 660	1 295	61	1,2	1,3	344	-283
Kanta-Hämeen shp	1 408	903	494	11	0,8	0,6	140	-129
Jonot yhteensä	70 395	42 369	23 368	4 658	6,6	8,3	4 563	95

Leikkausta, toimenpidettä tai hoitoa odottavien lukumäärä ja odotusajat 31.8.2008 Yli 6 kk odottaneiden osuus kaikista jonottajista (%) sairaanhoitopiireittäin



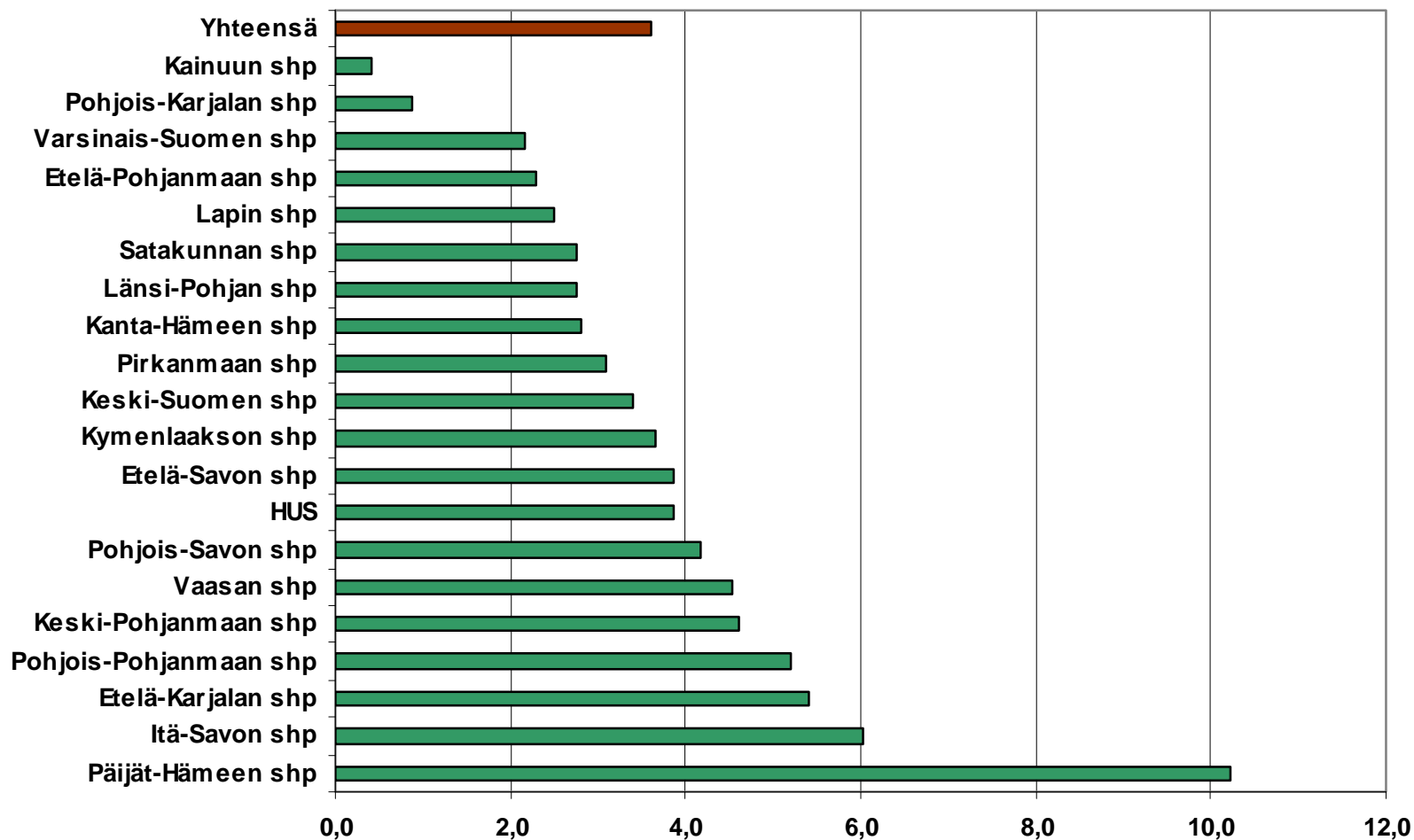
Yli 6 kk hoitoa/leikkausta odottavat/10 000 as. sairaanhoitopiireittäin 31.8.2008



Saapuneet lähetteet 1.1.–31.8.2008 ja niiden käsittelyajat

	Saapuneet lähetteet yht. lkm	joista lähetteen käsittely			yli 21 vrk %
		0–3 vrk lkm	4–21 vrk lkm	yli 21 vrk lkm	
Päijät-Hämeen shp	14 424	8 845	4 105	1 474	10,2
Itä-Savon shp	4 336	2 364	1 711	261	6,0
Etelä-Karjalan shp	9 505	6 377	2 613	515	5,4
Pohjois-Pohjanmaan shp	38 462	21 201	15 258	2 003	5,2
Keski-Pohjanmaan shp	7 001	3 889	2 790	322	4,6
Vaasan shp	19 274	11 094	7 304	876	4,5
Pohjois-Savon shp	37 662	24 341	11 749	1 572	4,2
HUS	169 044	119 828	42 688	6 528	3,9
Etelä-Savon shp	5 188	2 776	2 212	200	3,9
Kymenlaakson shp	13 609	8 226	4 886	497	3,7
Keski-Suomen shp	23 705	14 614	8 287	804	3,4
Pirkanmaan shp	49 600	30 637	17 425	1 538	3,1
Kanta-Hämeen shp	19 094	12 297	6 262	535	2,8
Länsi-Pohjan shp	9 263	5 953	3 054	256	2,8
Satakunnan shp	19 797	11 928	7 326	543	2,7
Lapin shp	17 058	11 841	4 789	428	2,5
Etelä-Pohjanmaan shp	19 684	14 393	4 839	452	2,3
Varsinais-Suomen shp	58 572	38 526	18 785	1 261	2,2
Pohjois-Karjalan shp	21 189	15 612	5 391	186	0,9
Kainuun shp	6 255	4 473	1 756	26	0,4
Yhteensä	562 722	369 215	173 230	20 277	3,6

Saapuneet lähetteet 1.1.–31.8.2008 ja niiden käsittelyajat Yli 21 vrk odottaneiden osuus (%) sairaanhoitopiireittäin

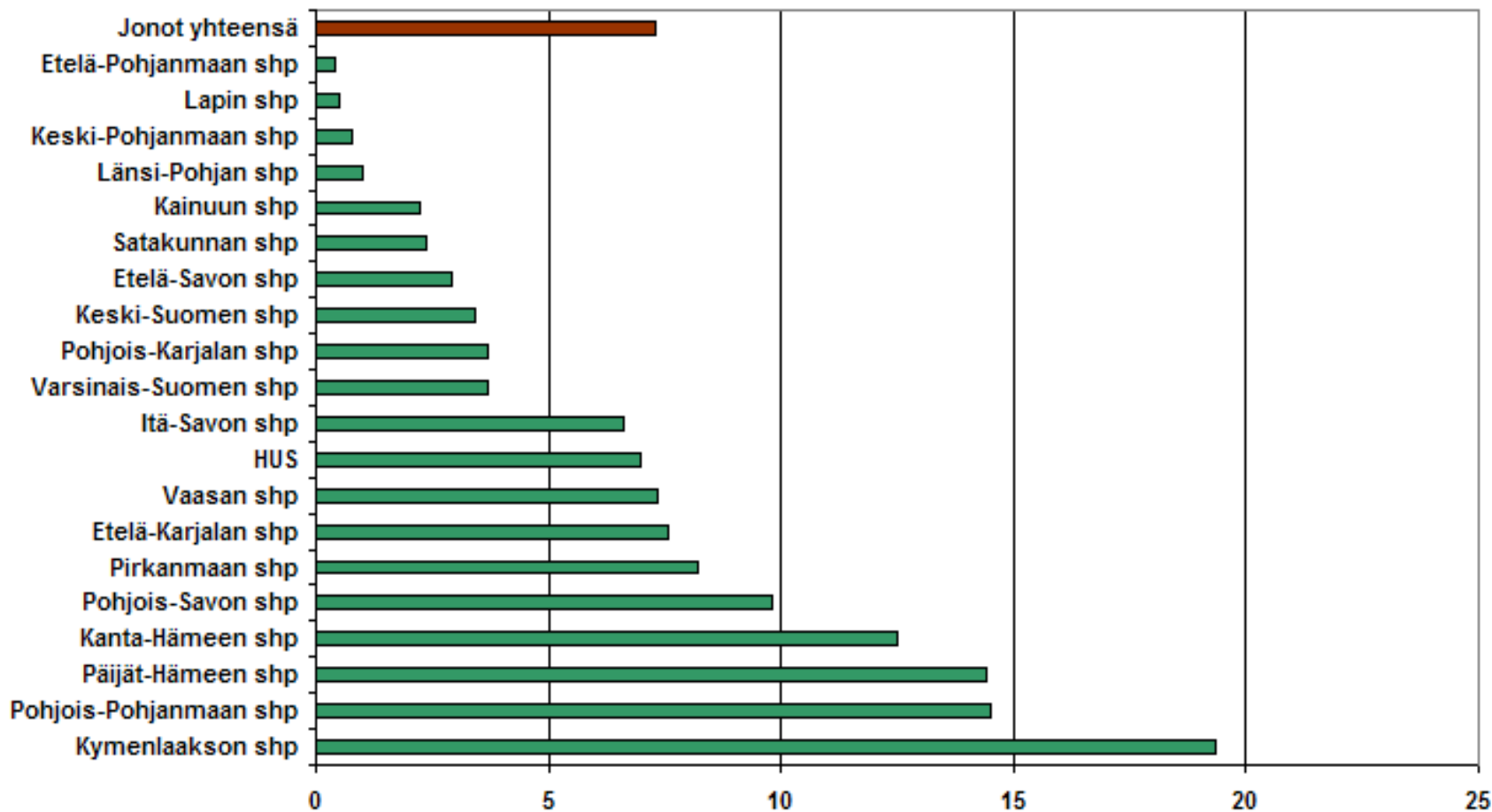


Ensimmäiselle käynnille odottavien lukumäärä ja odotusajat 31.8.2008

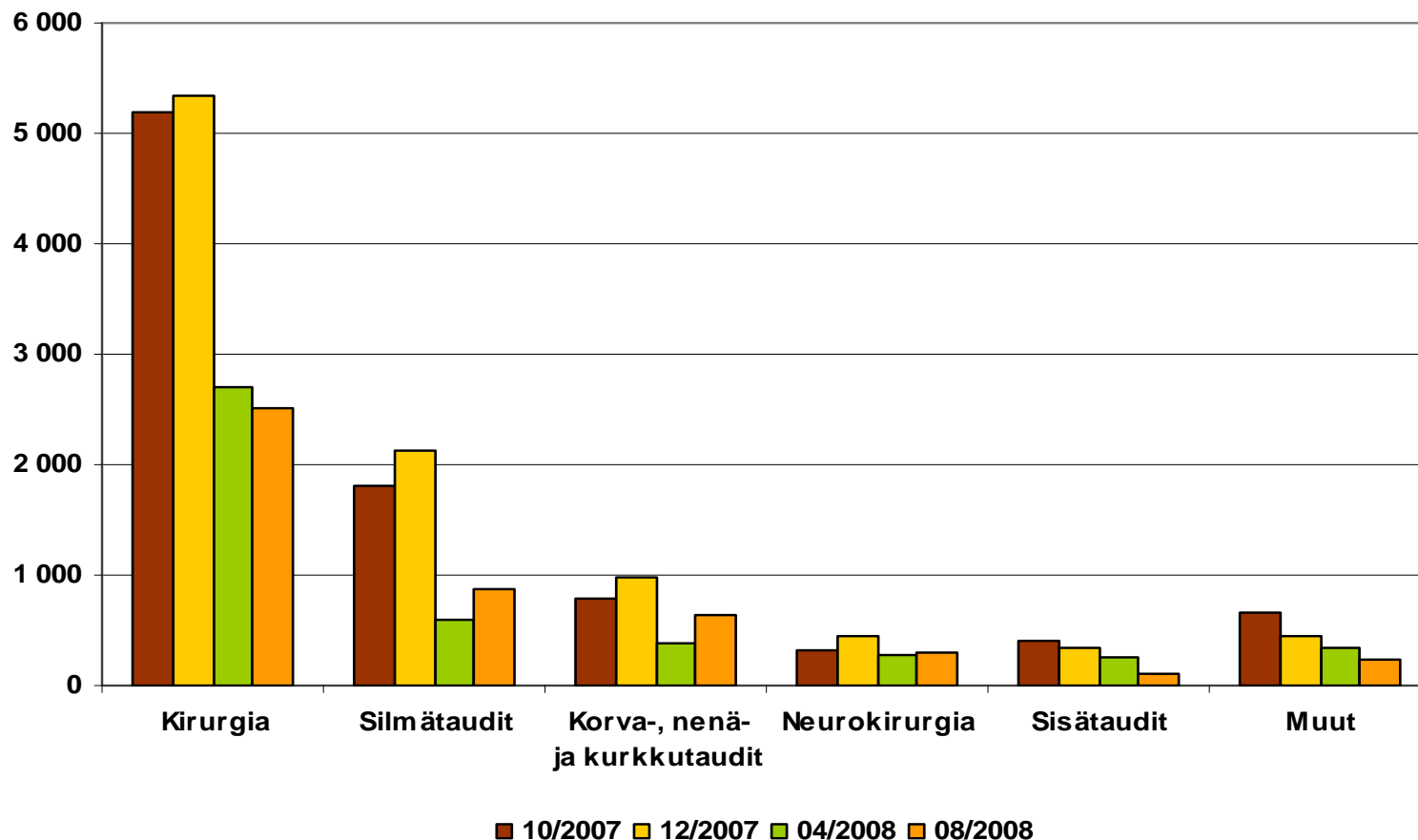
	Hoitoa odottavien lkm	josta odottaneet			yli 90 vrk %	yli 180 vrk %	yli 180 vrk lkm (04/2008)	yli 180 vrk lkm muutos (04/2008 - 08/2008)
		1 - 90 vrk lkm	90 - 180 vrk lkm	yli 180 vrk lkm				
Kymenlaakson shp	2 423	1 549	405	469	36,1	19,4	317	152
Pohjois-Pohjanmaan shp	9 045	5 737	1 995	1 313	36,6	14,5
Päijät-Hämeen shp	3 649	2 192	931	526	39,9	14,4	866	-340
Kanta-Hämeen shp	3 718	2 095	1 159	464	43,7	12,5	579	-115
Pohjois-Savon shp	5 480	2 815	2 127	538	48,6	9,8	810	-272
Pirkanmaan shp	6 150	4 608	1 036	506	25,1	8,2	526	-20
Etelä-Karjalan shp	1 081	899	100	82	16,8	7,6	359	-277
Vaasan shp	3 851	2 356	1 212	283	38,8	7,3	323	-40
HUS	21 438	15 953	3 985	1 500	25,6	7,0	1 586	-86
Itä-Savon shp	1 085	837	176	72	22,9	6,6	214	-142
Varsinais-Suomen shp	7 051	5 652	1 138	261	19,8	3,7	252	9
Pohjois-Karjalan shp	5 000	3 489	1 326	185	30,2	3,7	138	47
Keski-Suomen shp	5 467	3 634	1 646	187	33,5	3,4
Etelä-Savon shp	1 238	795	407	36	35,8	2,9	105	-69
Satakunnan shp	2 466	1 952	455	59	20,8	2,4	69	-10
Kainuun shp	978	738	218	22	24,5	2,2	30	-8
Länsi-Pohjan shp	1 688	1 327	344	17	21,4	1,0	20	-3
Keski-Pohjanmaan shp	2 671	1 272	1 378	21	52,4	0,8	171	-150
Lapin shp	2 831	2 217	600	14	21,7	0,5	44	-30
Etelä-Pohjanmaan shp	2 546	2 081	455	10	18,3	0,4	55	-45
Jonot yhteensä	89 856	62 198	21 093	6 565	30,8	7,3	6 464	101

Ensimmäiselle käynnille odottavien lukumäärä ja odotusajat 31.8.2008

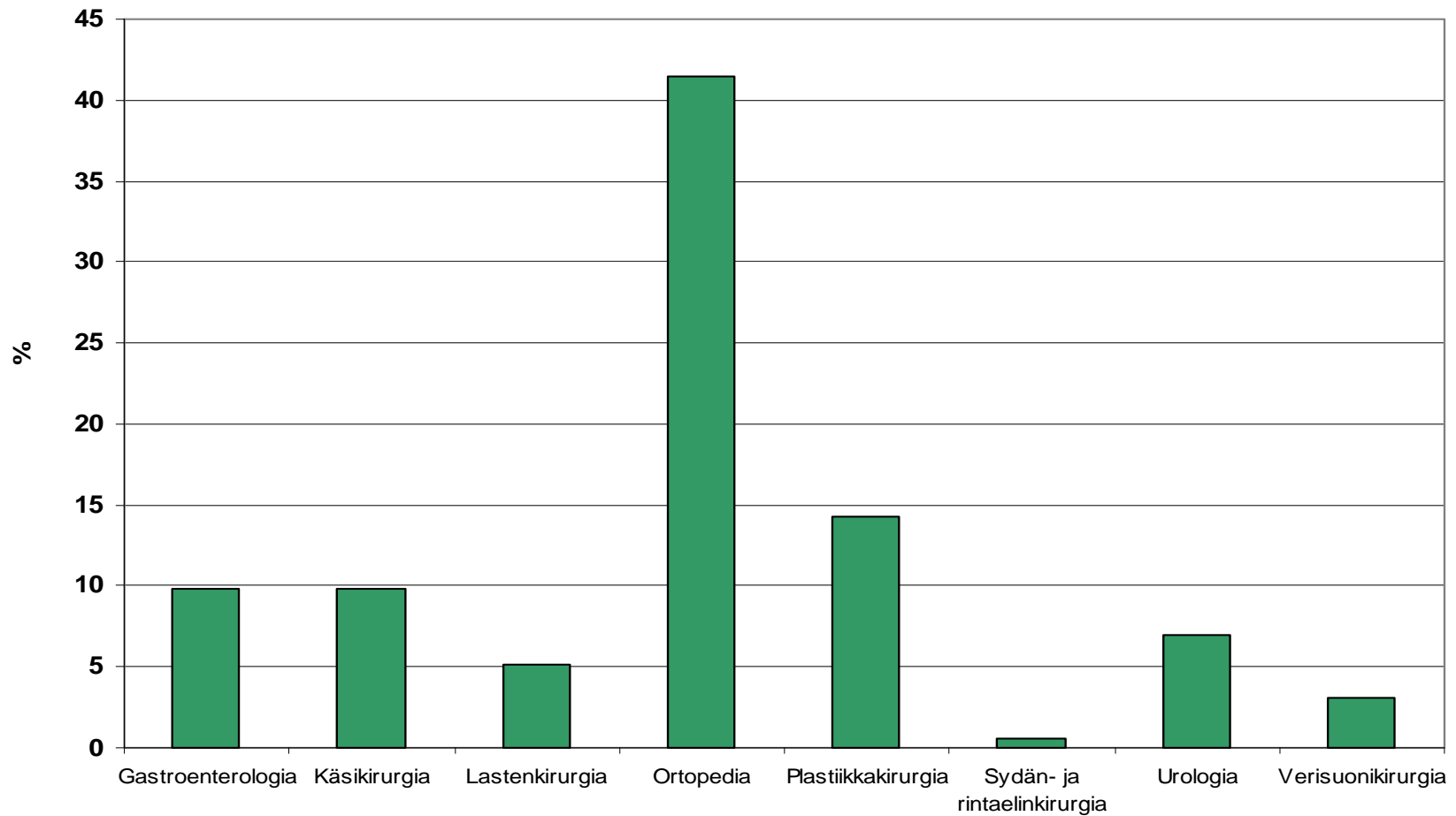
Yli 6 kk odottaneiden osuus kaikista jonottajista (%) sairaanhoitopiireittäin



Yli 6 kk hoitoa/leikkausta odottaneiden lukumäärät erikoisaloittain Vertailu 10/2007-08/2008



Yli 6 kk hoitoa/leikkausta odottavien osuudet kirurgian erikoisalalla 31.8.2008



Leikkausta, toimenpidettä tai hoitoa odottavien määrä ja odotusajat 31.8.2008: ORTOPEDIA

	joista odottaneet				yli 180 vrk %	yli 180 vrk lkm (04/2008)	yli 180 vrk lkm muutos (04/2008 - 8/2008))
	Hoitoa odottaneiden lkm	1-90 vrk lkm	91-180 vrk lkm	yli 180 vrk lkm			
Satakunnan shp	0	0	0	0
Vaasan shp	665	231	272	162	24,4	53	109
HUS	3 990	1 872	1 626	492	12,3	461	31
Pohjois-Savon shp	568	311	208	49	8,6	47	2
Päijät-Hämeen shp	650	437	161	52	8,0	44	8
Pohjois-Karjalan shp	913	556	289	68	7,4	12	56
Keski-Suomen shp	965	417	480	68	7,0	20	48
Pohjois-Pohjanmaan shp	893	697	143	53	5,9	63	-10
Pirkanmaan shp	773	521	213	39	5,0	43	-4
Etelä-Karjalan shp	552	308	229	15	2,7	27	-12
Kymenlaakson shp	670	395	261	14	2,1	11	3
Keski-Pohjanmaan shp	542	309	224	9	1,7	43	-34
Itä-Savon shp	388	262	120	6	1,5	83	-77
Lapin shp	367	205	157	5	1,4	7	-2
Etelä-Savon shp	222	140	80	2	0,9	0	2
Länsi-Pohjan shp	222	171	50	1	0,5	0	1
Kanta-Hämeen shp	317	201	115	1	0,3	32	-31
Varsinais-Suomen shp	1 127	765	360	2	0,2	34	-32
Etelä-Pohjanmaan shp	573	379	193	1	0,2	7	-6
Kainuun shp	251	177	74	0	0,0	5	-5
Jonot yhteensä	14 648	8 354	5 255	1 039	7,1	992	47

Hoitoa odottavien määrä ja odotusajat 31.8.2008: AIKUISPSYKIATRIA

	Hoitoa odottaneiden lkm	joista odottaneet			yli 180 vrk %	yli 180 vrk lkm (04/2008)	yli 180 vrk lkm muutos (04/2008-08/2008)
		1-90 vrk lkm	91-180 vrk lkm	yli 180 vrk lkm			
Pohjois-Pohjanmaan shp	134	91	42	1	0,7	0	1
Varsinais-Suomen shp	68	68	0	0	0,0	0	..
HUS	65	53	6	6	9,2	60	-54
Pirkanmaan shp	55	52	3	0	0,0	1	-1
Pohjois-Savon shp	47	35	11	1	2,1	2	-1
Satakunnan shp	11	4	4	3	27,3	0	3
Keski-Suomen shp	6	0	6	0	0,0	0	..
Etelä-Savon shp	3	2	1	0	..	0	..
Vaasan shp	0	0	0	0	..	0	..
Päijät-Hämeen shp	0	0	0	0	..	0	..
Pohjois-Karjalan shp	0	0	0	0	..	0	..
Länsi-Pohjan shp	0	0	0	0	..	0	..
Lapin shp	0	0	0	0	..	0	..
Kymenlaakson shp	0	0	0	0	..	0	..
Keski-Pohjanmaan shp	0	0	0	0	..	0	..
Kanta-Hämeen shp	0	0	0	0	..	0	..
Kainuun shp	0	0	0	0	..	0	..
Itä-Savon shp	0	0	0	0	..	0	..
Etelä-Pohjanmaan shp	0	0	0	0	..	0	..
Etelä-Karjalan shp	0	0	0	0	..	0	..
Jonot yhteensä	389	305	73	11	2,8	63	-52

Taustaa

- Stakes toteuttaa erikoissairaanhoidon hoitotakuun tiedonkeruun kolme kertaa vuodessa.
- Seuraava tiedonkeruu on joulukuun 2008 lopun tilanteesta - tiedot julkaistaan vuoden 2009 alussa.
- Jonotiedot löytyvät jokaisen sairaanhoitopiirin verkkosivuilta – sairaanhoitopiireillä voi olla jo uudempaa tietoa.
- Jonotiedot löytyvät suppeampana myös Stakesin verkkosivuilla.
- Käynnissä on sairaanhoitopiirien hoidon saatavuuden seurantietojen verkkosivujen yhdenmukaistaminen.